



開立BTP/TRP用戶帳戶

開立BTP用戶帳戶的用戶指南

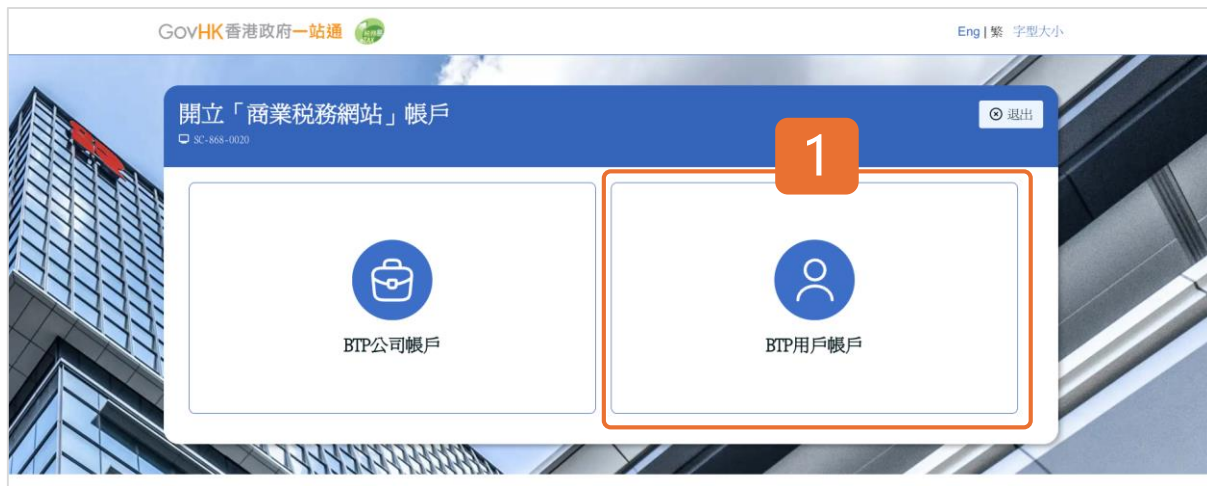


開始

本用戶指南將示範如何開立BTP用戶帳戶。

1 點擊「開立『商業稅務網站』帳戶」開始。

開立BTP用戶帳戶的用戶指南



1 選擇「BTP用戶帳戶」。

開立BTP用戶帳戶的用戶指南



BTP用戶帳戶的概要

細閱開立BTP用戶帳戶的概要。在開立你的BTP用戶帳戶前，你必須擁有一個「個人稅務網站」(ITP)帳戶。如尚未擁有，請先開立ITP帳戶，再進一步註冊BTP用戶帳戶。如已擁有，點擊「開始登記」。

1 點擊「開始登記」繼續。

開立BTP用戶帳戶的用戶指南



開立BTP用戶帳戶的7個步驟

1 點擊「繼續」開始註冊。

開立BTP用戶帳戶的用戶指南



步驟1: 閱讀規則及條款

細閱商業稅務網站(BTP)的使用規則及條款。

1 點擊「我已閱讀及接受」進入下一步。

開立BTP用戶帳戶的用戶指南

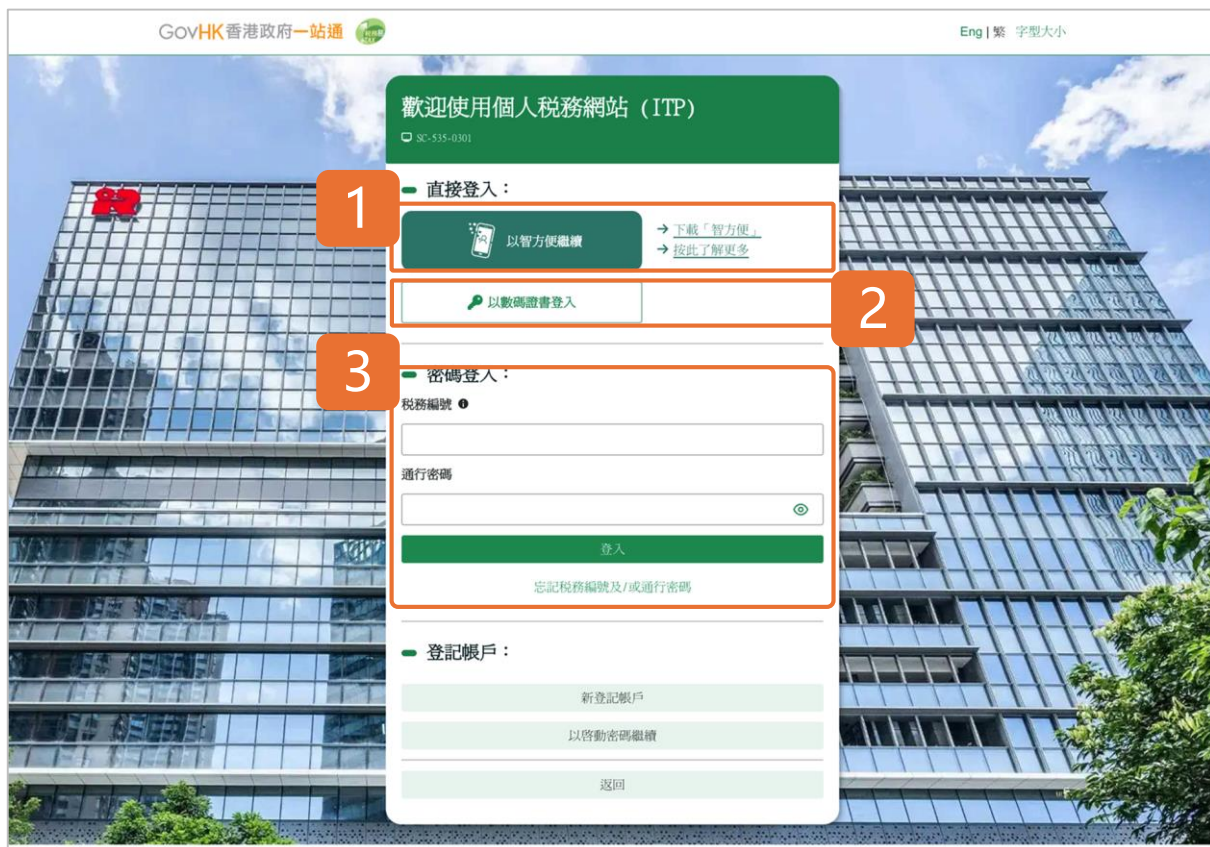


轉往「個人稅務網站」

你將會被轉往「個人稅務網站」(ITP)作你的身分認證。

1 點擊「繼續」。

開立BTP用戶帳戶的用戶指南



步驟2: 使用ITP認證你的身分

這裡有三種方法來登入你的ITP帳戶。

- 1** 方法 1: 使用智方便登入。
- 2** 方法 2: 使用數碼證書登入。
- 3** 方法 3: 使用你的稅務編號 (TIN) 和通行密碼登入。

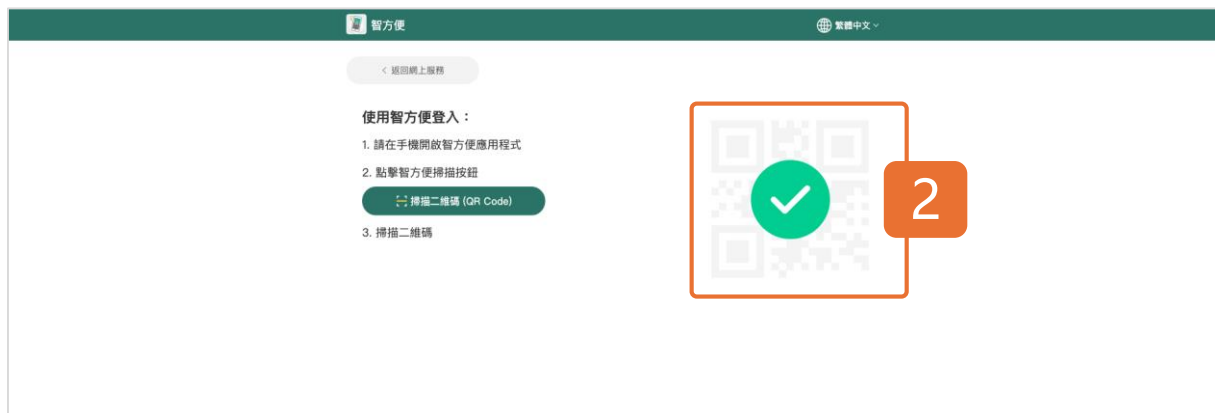
現在，我們示範使用智方便登入。

開立BTP用戶帳戶的用戶指南



使用智方便登入

1 使用手機的智方便應用程式掃描二維碼即可登入智方便。



2 登入成功。

開立BTP用戶帳戶的用戶指南

GovHK 香港政府一站通

Eng | 繁 | 字型大小

開立BTP用戶帳戶

SC-888-0105

退出

2 使用ITP認證你的身分

3 設立BTP用戶名稱及通行密碼

4 建立BTP用戶帳戶資料

5 輸入你所服務的BTP公司的資料

輸入你的BTP用戶名稱及通行密碼

請注意：

- BTP用戶帳戶僅供商業用途。由於ITP帳戶是用於處理你個人的稅務事務，因此此帳戶的用戶名稱和密碼必須與你的ITP帳戶不同。
- 公司將使用你的BTP用戶名稱以任命你為其BTP帳戶管理員或BTP授權用戶。

1

BTP用戶名稱：
(8至16位的字母或字母數字)

通行密碼：

- 通行密碼須由10至16個字元組成。
- 通行密碼須包含至少一個大寫字母、一個小寫字母和一個數字。
- 通行密碼不得包含任何特殊字元或空格。
- 通行密碼不得包含你的用戶名稱。
- 通行密碼不得包含你全部或部分姓名。
- 不得重用最近曾使用的8組通行密碼。

再次輸入通行密碼：

返回 繼續 2

步驟3: 設立BTP用戶名稱及通行密碼

完成身分認證後，請設立BTP用戶名稱及通行密碼。

輸入你的BTP用戶名稱和通行密碼，該用戶名稱和通行密碼必須與你的「個人稅務網站」(ITP)帳戶不同。

請注意，你的BTP用戶帳戶乃用於商業用途，而ITP帳戶則用於處理你的個人稅務事務。這兩個帳戶均為你個人所擁有。

你所選定的BTP用戶名稱，往後是無法更改，並將用於委任你為BTP管理員或BTP授權用戶，因此請小心選擇你的BTP用戶名稱。

1 輸入你的「BTP用戶名稱」和「密碼」。

2 點擊「繼續」進入下一步。

開立BTP用戶帳戶的用戶指南

GovHK 香港政府一站通 Eng | 繁 | 字型大小

開立BTP用戶帳戶 退出

SC-868-0106

3 設立BTP用戶名稱及通行密碼 4 建立BTP用戶帳戶資料 5 輸入你所服務的BTP公司的資料 6 核實

請輸入你的BTP用戶資料。

1 別名: TAXPAYER, C
此名稱將會顯示在你的公司。

香港手機號碼: 12345678 更改

電郵 (必填): taxinfo@ird.gov.hk 更改

本人欲收到電郵。通知本人查閱傳至本人被委任為BTP帳戶管理員或BTP授權用戶的BTP公司帳戶的信息。

● 本局會透過c_alert@ird.gov.hk發出電郵。請你調校你的郵箱及過濾設定，以接受有關電郵。

返回 繼續 **2**

步驟4: 建立BTP用戶帳戶資料

提供個人資料和聯絡資料。

輸入別名，以協助你所服務的公司識別你。

螢幕上顯示的香港手機號碼及電郵是從你的ITP帳戶中檢索。如不適用於你的BTP用戶帳戶，請在此更改。

如果你想透過電郵接收提示訊息，通知你查閱發送至BTP公司的信息，請勾選方格。

1 輸入「別名」。

2 點擊「繼續」進入下一步。

開立BTP用戶帳戶的用戶指南

GovHK 香港政府一站通

Eng | 繁 | 字型大小

開立BTP用戶帳戶

SC-868-0107

4 建立BTP用戶帳戶資料 5 輸入你所服務的BTP公司的資料 6 核實 7 確認

輸入你所服務的BTP公司的資料

請注意：

1. 你必須先提供商業登記號碼以允許BTP公司任命你為其BTP帳戶管理員或BTP授權用戶。
2. 每當你被任命為BTP帳戶管理員或BTP授權用戶時，系統將以你輸入的資料以核實該任命。

商業登記號碼 公司名稱

99999995 搜尋 納稅人乙有限公司

新增

返回 繼續

步驟5: 輸入你所服務的BTP公司的資料

為了讓BTP公司可委任你為其BTP帳戶管理員或 BTP授權用戶，你必須先在你的 BTP 用戶帳戶資料中輸入該公司資料。

請輸入商業登記號碼，然後點擊「搜尋」。

如顯示的公司名稱不正確，請檢查輸入的商業登記號碼是否正確。你可以隨時更新你所服務的BTP公司清單。

如果你從此清單中刪除任何公司，則你於該公司被委任為BTP帳戶管理員或BTP授權用戶的角色也將被刪除。

1 請輸入商業登記號碼，然後點擊「搜尋」。

2 點擊「繼續」進入下一步。

開立BTP用戶帳戶的用戶指南

The screenshot shows the 'GovHK 香港政府一站通' website interface for creating a BTP user account. The page title is '開立BTP用戶帳戶' (Create BTP User Account) with a '退出' (Logout) button. A progress bar indicates four steps: 4. 建立BTP用戶帳戶資料, 5. 輸入你所服務的BTP公司的資料, 6. 核實 (highlighted), and 7. 確認. The main content area is titled '請核實你的用戶資料' (Please verify your user information). It displays the following details:

BTP用戶名稱:	TAXPAYERC
別名:	TAXPAYER, C
香港手機號碼:	12345678
電郵:	taxinfo@ird.gov.hk

Below the details, there is a note: '本人欲收到電郵，通知本人查閱傳至下列服務中公司之BTP公司帳戶的信息。' (I want to receive emails to notify me of information about BTP company accounts in the following services.) and a sub-note: '●本局會透過e_alert@ird.gov.hk發出電郵，請你調校你的郵箱及過濾設定，以接受有關電郵。' (●The IRD will send emails through e_alert@ird.gov.hk, please adjust your mailbox and filter settings to receive related emails.)

The section '你所服務的BTP公司的資料:' (Information about the BTP company you serve) contains two input fields:

商業登記號碼	公司名稱
99999995	納稅人乙有限公司

At the bottom, there are two buttons: '返回' (Back) and '確認' (Confirm). A large orange box with the number '1' is overlaid on the '確認' button, indicating the next step.

步驟6: 核實

請細閱並核實你的用戶資料。

如你需要更改資料，點擊「返回」。

如資料正確，點擊「確認」以完成開立BTP用戶帳戶。

1 點擊「確認」以完成開立BTP用戶帳戶。

開立BTP用戶帳戶的用戶指南

GovHK 香港政府一站通

Eng | 繁 | 字體大小

開立BTP用戶帳戶

SC-868-0109

退出

4 建立BTP用戶帳戶資料 5 輸入你所服務的BTP公司的資料 6 核實 7 確認

確認

你已成功開立BTP用戶帳戶。

交易編號: 9999 9999 9999 9999

交易日期/時間: 2025年3月11日 14:49:07

BTP用戶資料

BTP用戶名稱: TAXPAYERC

別名: TAXPAYER, C

香港手機號碼: 12345678

電郵: taxinfo@ird.gov.hk

本人欲收到電郵，通知本人查閱傳至下列服務中公司之BTP公司帳戶的信息。
 ●本局會透過_e_alert@ird.gov.hk發出電郵，請你調校你的郵箱及過濾設定，以接受有關電郵。

你所服務的BTP公司的資料:

商業登記號碼 公司名稱

99999995 納稅人乙有限公司

公司現在可以使用你的BTP用戶名稱，以任命你為其BTP帳戶管理員或BTP授權用戶。此後，你可以使用「商業稅務網站」(BTP)提供的網上服務[●]，以處理公司的稅務或商業事務。
 ●只限你所獲分配的服務範圍。BTP帳戶管理員被授予管理BTP公司帳戶的權限，並可獲BTP授權用戶使用網上服務的權限，則由BTP帳戶管理員分配。

3 2 1

列印 保存 登入

步驟7: 確認

恭喜你！你已完成開戶程序。現在，你可以向你所服務的公司提供你的BTP用戶名稱，以委任你為其BTP帳戶管理員或BTP授權用戶。如需列印確認書，請點擊「列印」。如需保存確認書，請點擊「保存」。

請注意，BTP用戶帳戶亦是你於「稅務代表網站」(TRP)內的TRP用戶帳戶，你可輸入你的BTP用戶名稱和通行密碼直接登入TRP，而無需另外開立TRP用戶帳戶。

- 1 點擊「登入」即可造訪商業稅務網站提供的網上服務。
- 2 如需保存確認書，請點擊「保存」。
- 3 如需列印確認書，請點擊「列印」。



中華人民共和國香港特別行政區政府
稅務局

